

Санкт-Петербургское государственное бюджетное образовательное учреждение  
дополнительного образования детей

**«Детская художественная школа имени И.П.Саутова»**

**«ДЕКОРАТИВНО – ПРИКЛАДНАЯ И СТАНКОВАЯ  
КОМПОЗИЦИИ»**

Преподаватель: ПОЗДЕЕВА М.С

5 КЛАСС

Санкт-Петербург :АПРЕЛЬ 2020 год

## **Методические рекомендации для самостоятельной и дистанционной работы.**

### **По предмету «Декоративно-прикладная композиция» для 5 класса (группа 5-1, 5-3)**

Тема : Бумажная пластика. Работа в материале. 5 класс

**Тема: Скульптурные свойства бумаги. Фактура и структура.**

- Создать структурные формы на поверхности листа бумаги на тему: **«ЖИВОТНОЕ ПРОСТОЙ ФОРМЫ»** (фон делать не обязательно)
- ФОРМАТ А4 или квадрат 30х30 см
- Самостоятельная работа:
- Создать произвольную структурную композицию из полосок бумаги.

Материал: бумага, ножницы, клей, вырезки из глянцевых журналов и газет.

Цели и задачи: -Развитие объемно-пространственного видения, образного и ассоциативного мышления

-Знакомство со скульптурными свойствами бумаги, возможностям создания фактурных и структурных поверхностей в технике бумажной пластики

ПРИМЕРЫ:



## ПРИМЕРЫ:



## Тема: Стилизация в декоративной композиции.

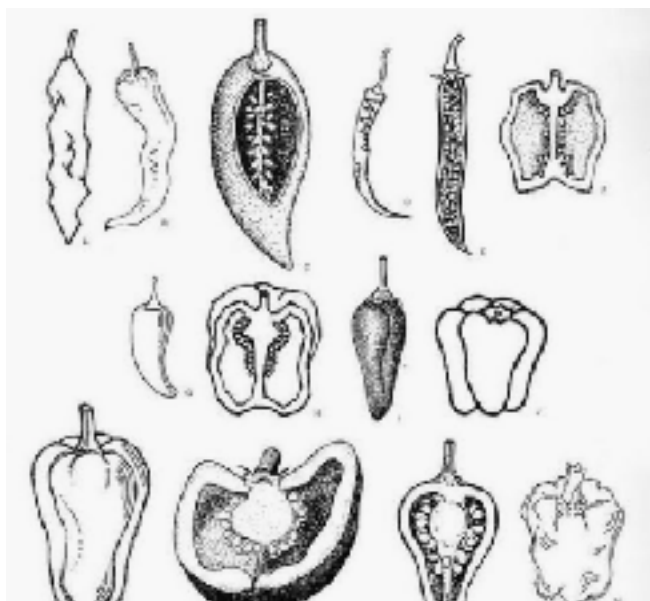

Самостоятельная работа: Выполнить композицию из стилизованных природных форм (фрукты, овощи, плоды, цветы и т.д.)

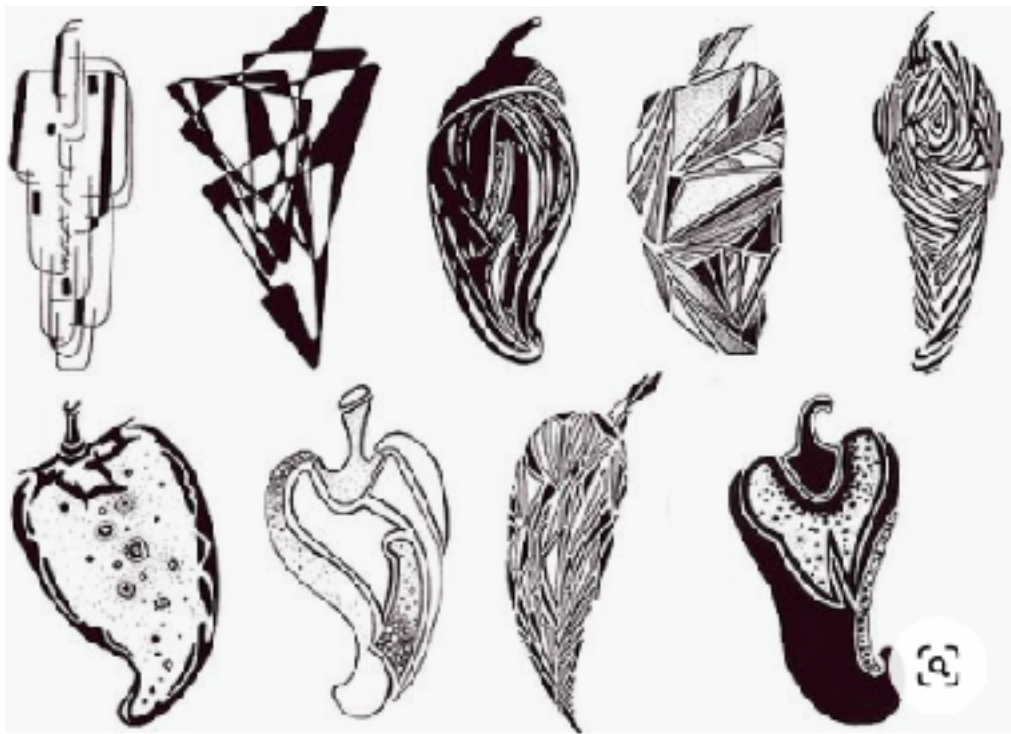
Материалы: бумага А4 , маркеры, гелевые ручки.

Цели и задачи:


- Знакомство с понятием стилизации в декоративном искусстве, основными приемами
- Освоение поэтапной работы над стилизацией образа или объекта

### ПРИМЕРЫ:





ПРИМЕРЫ ТРАНСФОРМАЦИИ ФОРМ :





## Тема: Рисуем в технике Зентангл.

### Принципы Зентангл:


- Черное на белом. Для выполнения рисунка в стиле зентангл обычно используется только белый лист бумаги и черные чернила.
- Геометрия – прежде всего. Поверхность листа должна быть разлинована на небольшие квадраты, которые затем и заполняются узорами. Каждый такой узор – и есть зентангл.

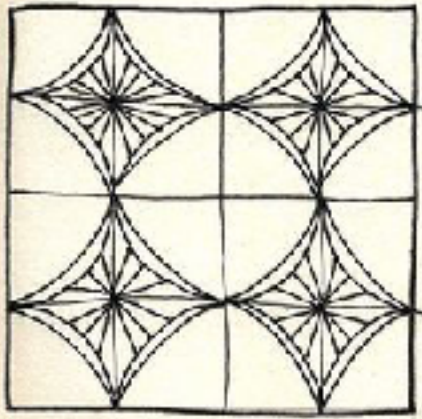
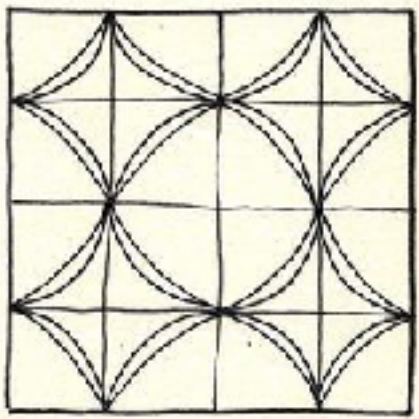
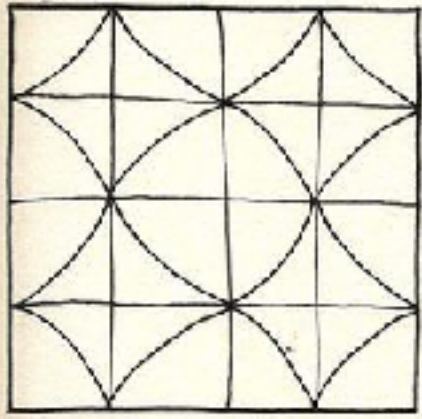

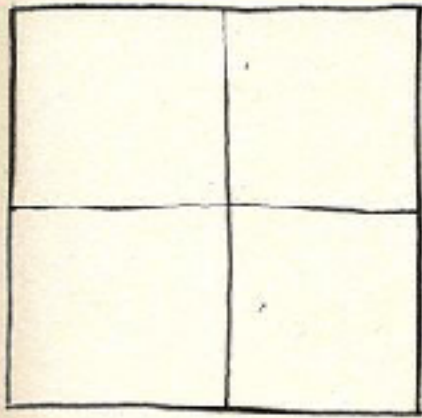
**Придумать свои зентанглы : 12 шт размер каждого 5х5 см,** а далее выполнить рисунок на любую тему в технике зинтангл на формате А4 либо 20х20 см



Материалы: бумага А4 , черный маркер, простой карандаш, линейка и старательная резинка.

















## «СТАНКОВАЯ КОМПОЗИЦИЯ»

**Тема:** Выполняем наброски силуэтов известных личностей или членов своей семьи, музыкантов, актеров, спортсменов и т.д

**Формат:** Любой на свое усмотрение (гл. не большой , т.к нужно будет эскизы оформлять на большой лист формата А3)

**Материалы:** Графика, бумага может быть цветная, главное чтобы было видно изображение.

**Итог:** Оформить лист А3 с подготовительными эскизами.

Примеры набросков:



